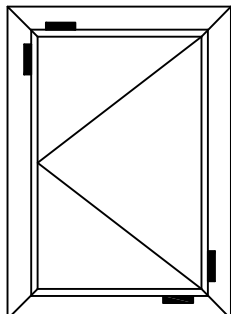
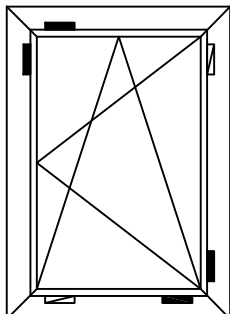


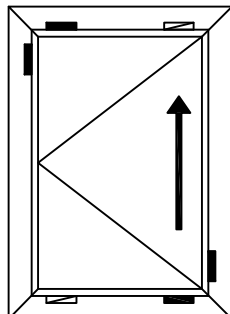
Sposób rozmieszczenia podkładek



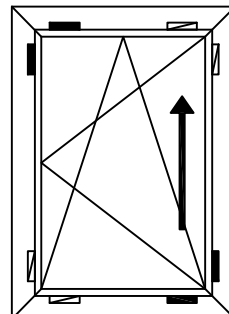
Skrz. rozwiernie



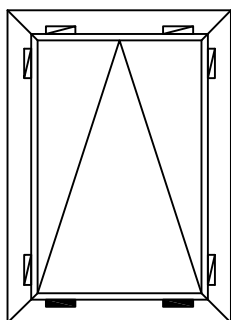
Skrz. rozwierno-uchylne



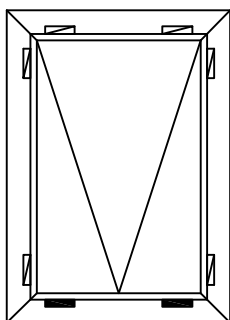
Skrz. unoszono-rozwiernie



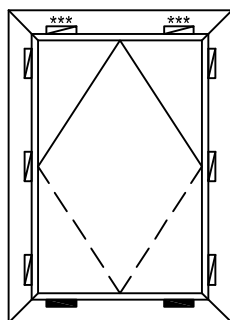
Skrz. unosz.-rozw.-uchyl.



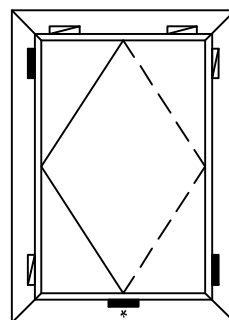
Skrz. uchylne



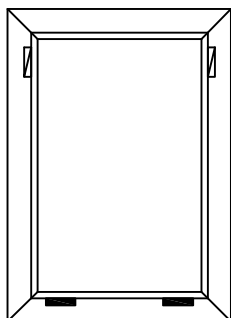
Skrz. odchylne



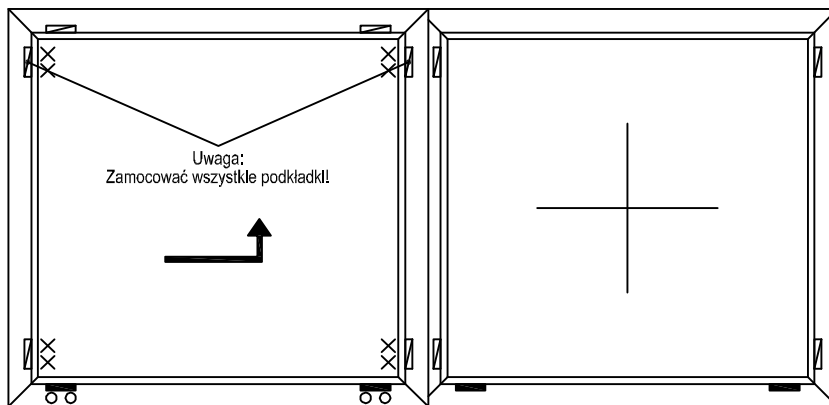
Skrz. obrotowe
(poziomo)



Skrz. obrotowe
(pionowo)



Stałe szklenie



Drzwi unoszono-przesuwne

— Podł. nośna



Podł. nośna
nad wózkiem

— Podł. dystansowa



Podkładki dystansowe lub
nośne z tworzywa
(60° do 80° Shore A)

* Przy oszkleniach szerszych niż 1 m nad zawiasem obrotowym
powinny znajdować się 2 podkładki nośne o długości min. 100mm.

*** W przypadku okna obrotowego, podkładki dystansowe stają się nośnymi.